



Splashtop voor Labs op Afstand

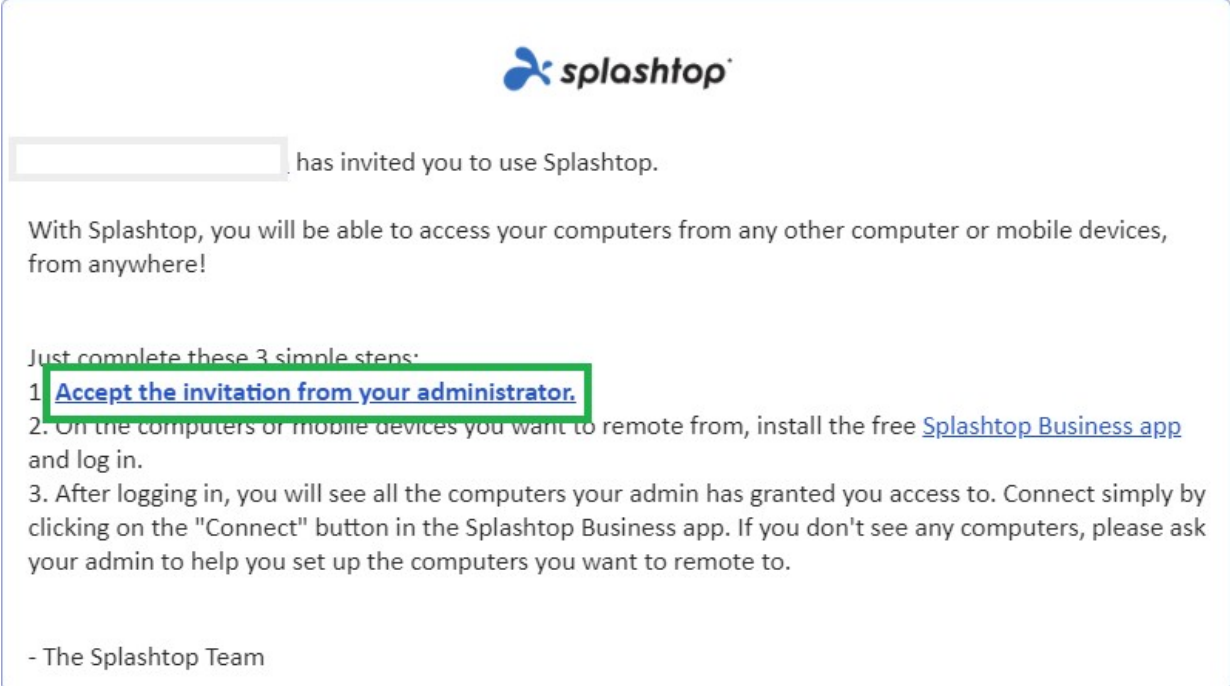
Startersgids voor leden, inclusief studenten en docenten

18-8-2020


Deze gids behandelt de accountinstellingen voor leden (na ontvangst van de uitnodiging), installatie en algemene verbindingsoverzicht.

Accountconfiguratie en installatie

1. Uw IT-team zal u uitnodigen om uw Splashtop-account aan te maken. Je ontvangt een e-mail: Onderwerp: "Je bent uitgenodigd om lid te worden van een Splashtop-team"
2. Klik op "Accepteer de uitnodiging van uw administrator".



The screenshot shows an email from Splashtop. At the top is the Splashtop logo. Below it, a redacted name is followed by the text "has invited you to use Splashtop." The email explains that with Splashtop, users can access their computers from anywhere. It then lists three simple steps to complete the setup. The first step, "Accept the invitation from your administrator," is highlighted with a green box. The second step is to install the Splashtop Business app, and the third is to connect to the computers. The email ends with a signature from "The Splashtop Team".

 **splashtop**

has invited you to use Splashtop.

With Splashtop, you will be able to access your computers from any other computer or mobile devices, from anywhere!

Just complete these 3 simple steps:

1. **Accept the invitation from your administrator.**
2. On the computers or mobile devices you want to remote from, install the free [Splashtop Business app](#) and log in.
3. After logging in, you will see all the computers your admin has granted you access to. Connect simply by clicking on the "Connect" button in the Splashtop Business app. If you don't see any computers, please ask your admin to help you set up the computers you want to remote to.

- The Splashtop Team

3. Maak uw Splashtop-account en wachtwoord aan. (Gebruikers die eenmalig aanmelden slaan deze stap over)

Please choose a password to create your account and join the team. x

Create Splashtop Account


Your Name

Your password

Confirm password


Passwords must include:

- at least 8 characters.
- at least 1 lowercase letter, 1 uppercase letter and 1 number.
- no commonly used words.

I'm not a robot  reCAPTCHA
Privacy - Terms

I agree to the Splashtop [Terms of Service](#) and [Privacy Policy](#).

4. Ga terug naar de uitnodigingsmail en klik op de link om de gratis “Splashtop Business-app” te installeren.



has invited you to use Splashtop.


With Splashtop, you will be able to access your computers from any other computer or mobile devices, from anywhere!

Just complete these 3 simple steps:

1. [Accept the invitation from your administrator.](#)
2. On the computers or mobile devices you want to remote from, install the free [Splashtop Business app](#) and log in.
3. After logging in, you will see all the computers your admin has granted you access to. Connect simply by clicking on the "Connect" button in the Splashtop Business app. If you don't see any computers, please ask your admin to help you set up the computers you want to remote to.

- The Splashtop Team









5. Kies op welk platform u wilt installeren. Download en installeer de Business-app.



Splashtop Business Access

Splashtop Business App

Install the **Splashtop Business app** on the computers & mobile devices you want to **remote from**:

-  Windows 10, 8, 7, Vista*, XP*
-  Windows 10, 8, 7, Vista*, XP* (portable version / zero install / run from USB drive)
-  Windows Phone
-  macOS 10.7* or newer
-  iPad, iPhone
-  Android 4.0* or newer
-  Chromebook (Android app – recommended)
-  Chrome browser and Chromebook (Chrome app***)
-  Kindle Fire

6. Na installatie logt u in op de Splashtop Business-app. Wanneer u probeert in te loggen, zou u een bericht moeten zien om uw login te verifiëren, "AUTHENTICATIE VEREIST". Dit is om de veiligheid van uw account te garanderen. Je ontvangt een e-mail met een authenticatielink. Door deze link te openen, verifieert u uw computer en kunt u inloggen op de Splashtop Business-applicatie.



The Splashtop ID () was used to sign in from a new location.

Please authenticate this device within 2 hours of receiving this email.

[Authenticate this device.](#)

Login attempt from:

Time: 2020-08-11 10:20:50 (UTC-07:00)

Device name:

Device type: Windows

Location: United States

IP address:

If you don't recognize this login attempt, we recommend changing your password.

Manage your account at my.splashtop.com.

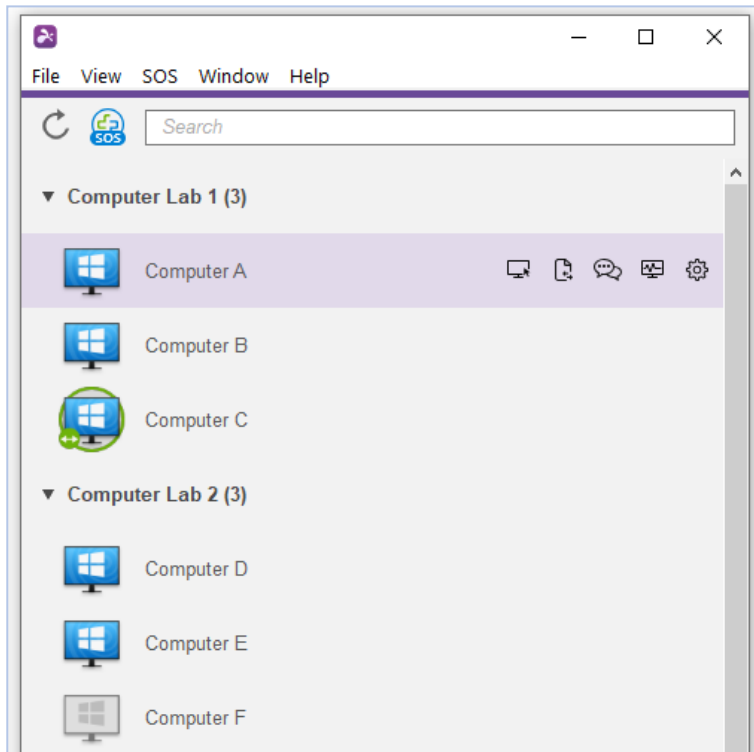
If you have any questions, please contact us at www.splashtop.com/support.

- The Splashtop Team

7. Na de authenticatie logt u met uw inloggegevens in op de Business-app en kunt u vanuit dat apparaat een externe sessie starten.

Toegang en gebruik op afstand

Zodra u zich aanmeldt bij de Business-app, ziet u een lijst met computers waartoe u toegang hebt gekregen.



Pictogramindicatoren van computerlijst:



Online - de computer is beschikbaar om een externe sessie te starten.

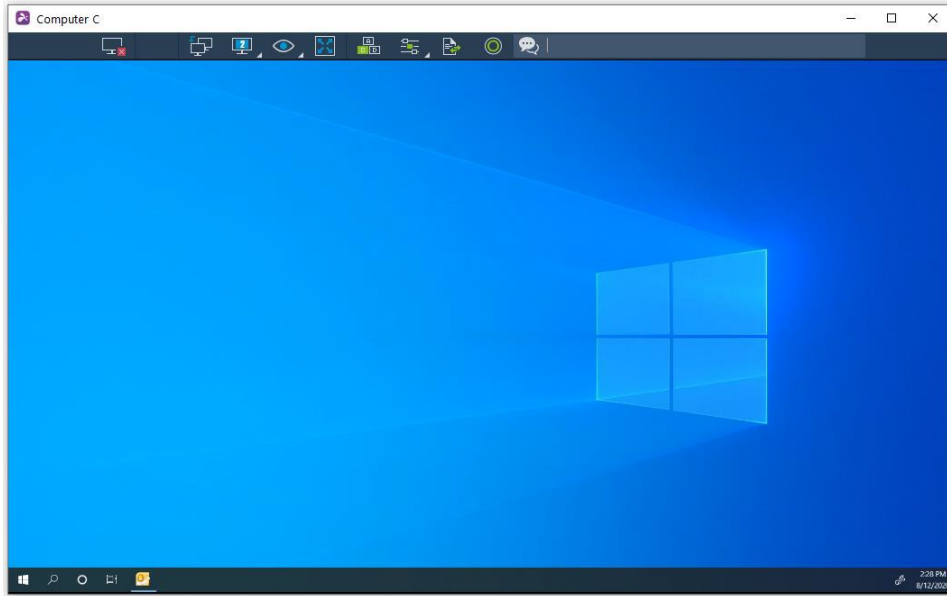


In sessie - de computer bevindt zich momenteel in een andere externe sessie.



Offline - de computer is niet op afstand toegankelijk.

1. Dubbelklik / tik op een beschikbare computer om verbinding te maken, afhankelijk van het platform waarmee u verbinding maakt.
2. Als u eenmaal op afstand bent verbonden met een computer, kunt u die nu bedienen en werken alsof u achter de computer zit!



Elke externe sessie heeft een werkbalk aan de boven- of onderkant van het scherm. Lees wat elk werkbalkpictogram betekent voor het apparaat waarmee u verbinding maakt:

- [Ramen & Mac](#)
 - [Android](#) (inclusief Chromebooks dat gebruikmaakt van de Google Play Store)
 - [iOS](#) (iPad, iPhone)
3. Om de externe sessie te beëindigen, moet u zich eerst afmelden bij uw gebruikersaccount op de computer indien van toepassing. Verbreek vervolgens de sessie door het pictogram 'Verbinding verbreken' in de werkbalk te selecteren of door het sessievenster te sluiten.



Splashtop Inc. 1045 S. De Anza Blvd., Ste. 200, San Jose, CA 95129 VS - +1.408.886.7177
www.splashtop.com

© 2020, Splashtop inc. Splashtop en zijn logo zijn handelsmerken van Splashtop inc in de VS en andere landen. Alle andere handelsmerken zijn eigendom van hun respectievelijke eigenaren. Alle rechten voorbehouden.